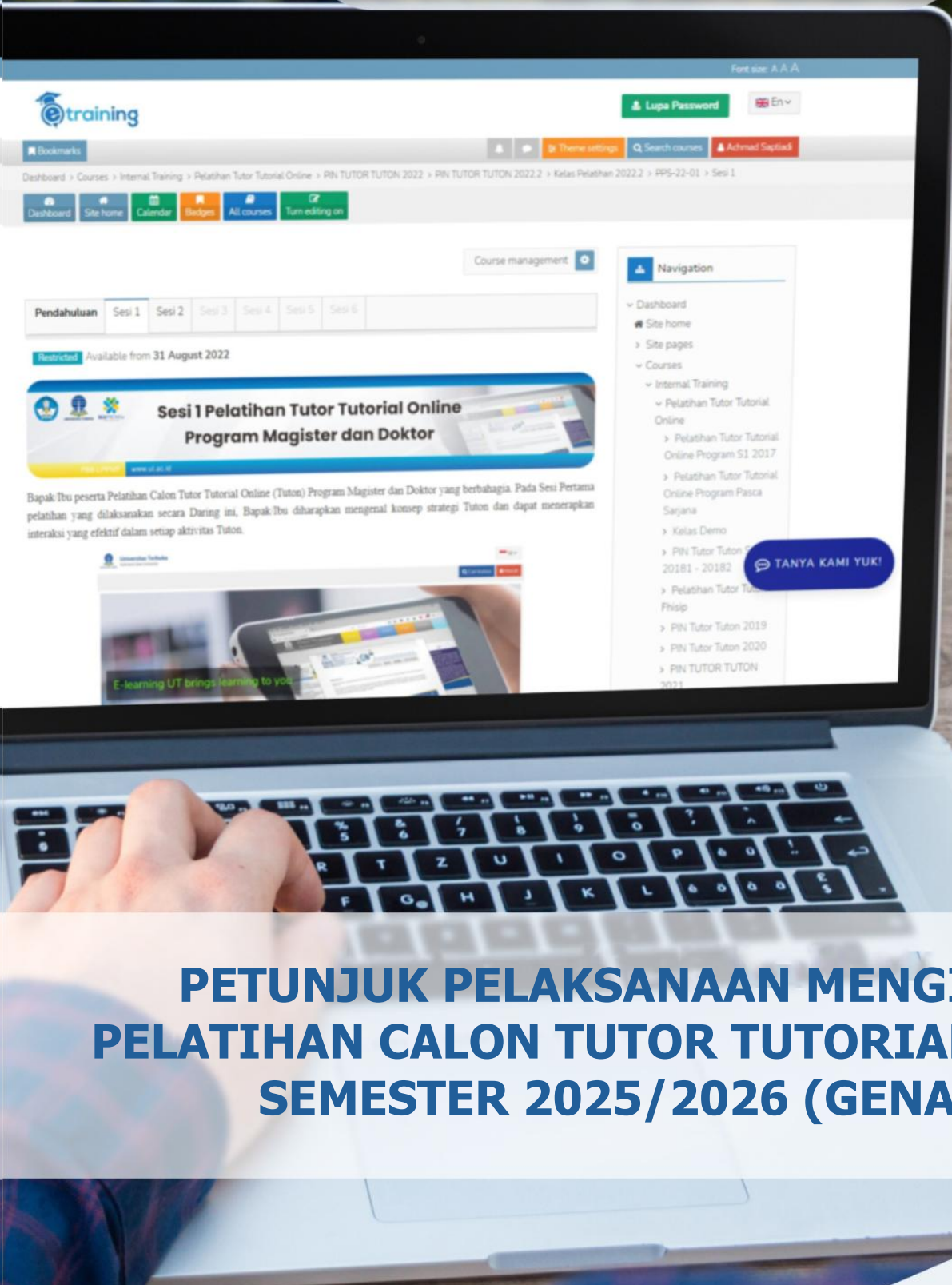




DIKTISAINTEK
BERDAMPAK



PETUNJUK PELAKSANAAN MENGIKUTI PELATIHAN CALON TUTOR TUTORIAL ONLINE SEMESTER 2025/2026 (GENAP)

PUSAT PENGELOLAAN PEMBELAJARAN
UNIVERSITAS TERBUKA

Petunjuk Pelaksanaan Mengikuti Pelatihan Online Calon Tutor Tutorial Online Semester 2025/2026 (Genap) Tahap 2

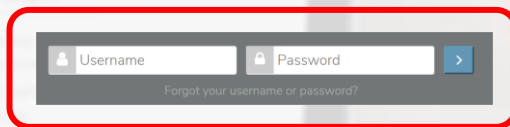
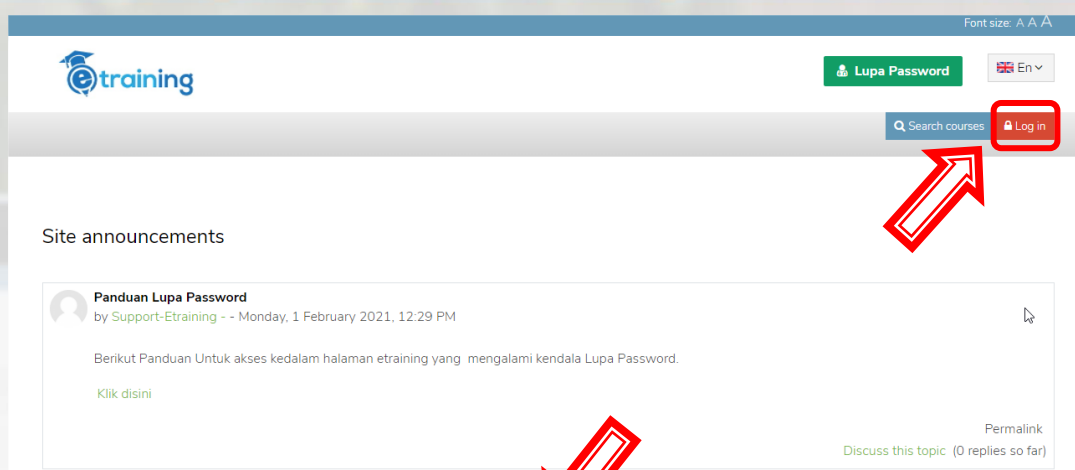
A. Ketentuan Umum

1. Peserta wajib mengikuti pelatihan online (asinkron) secara aktif tanggal **3-6 April 2026** dengan Login terlebih dahulu ke laman <https://etraining.ut.ac.id/>, peserta pelatihan akan dimasukkan ke dalam dua kelas, yaitu Kelas Pelatihan dan Kelas Simulasi.
2. Peserta pelatihan harus aktif mengikuti pelatihan sejak hari pertama hingga hari terakhir. Peserta dikategorikan "**aktif**" jika melakukan aktivitas berikut.
 - a. Mempelajari materi pelatihan yang disampaikan dalam Kelas Pelatihan terdiri dari materi inisiasi/bahan presentasi, topik diskusi, dan tugas pelatihan.
 - b. Mengikuti forum diskusi dalam Kelas Pelatihan dengan menjawab pertanyaan dan/atau memberi tanggapan terhadap unggahan topik diskusi dari pelatih.
 - c. Mengerjakan Quiz pada setiap materi.
 - d. Mengerjakan dan mengunggah tugas pelatihan pada Kelas Simulasi.
 - e. Mengelola kelas mata kuliah sesuai dengan Kelas Simulasi yang disediakan meliputi kegiatan:
 - mengelola forum diskusi dengan cara menjawab pertanyaan dan/atau memberi tanggapan/penguatan/klarifikasi terhadap unggahan diskusi mahasiswa (fasilitator), dan memberi nilai diskusi mahasiswa (fasilitator).
 - memberikan umpan balik serta memberi nilai terhadap hasil tugas tutorial yang diunggah mahasiswa (fasilitator).
3. Wajib mengikuti webinar melalui Microsoft Teams sesuai dengan kelas masing masing yang dijadwalkan pada hari **Kamis, 2 April 2026** (Jadwal dan link bisa dilihat pada Kelas Pelatihan Sesi 5)
4. Keaktifan peserta selama mengikuti pelatihan akan menjadi bagian penilaian kinerja calon Tutor UT untuk menentukan kelulusan dan kelayakan sebagai Tutor Tutor UT.
5. Peserta pelatihan yang telah dinyatakan lulus pelatihan akan mendapat sertifikat.

B. Ketentuan Teknis

1. Akses Kelas Pelatihan

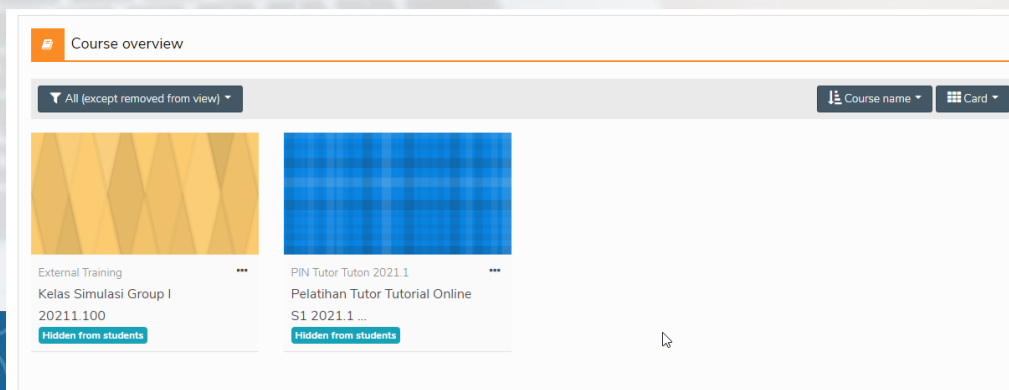
- a. Peserta pelatihan akan mendapat *username* dan *password* dengan ketentuan:
Username menggunakan **alamat email peserta**
Password dengan mengetikkan kata: **P@ssw0rd**
(**Penting:** Perhatikan penulisan huruf P kapital, simbol @ dan angka 0/nol)
- b. Peserta melakukan Login dengan membuka laman <https://etraining.ut.ac.id/>. Login dengan mengisi *username* dan *password* sesuai ketentuan pada poin 1 dengan mengikuti petunjuk gambar berikut.



- c. Setelah Login berhasil akan masuk ke Menu **"Dashboard"**, **COURSE OVERVIEW**, maka akan ada tampilan 2 nama kelas, yaitu kelas untuk pelatihan dan kelas untuk simulasi. Kelas untuk pelatihan terdiri dari beberapa kelas dan peserta pelatihan akan masuk ke dalam salah satu kelas tertentu (contoh: KELAS 01).

Pilih/Masuk ke **Kelas Pelatihan Calon Tutor Tutor S1 – [01] (2025 Genap)** untuk Program Sarjana.

Kelas Pelatihan dan Simulasi akan mulai dibuka dan dapat diakses **tanggal 3 April 2026 pada pukul 00.00 WIB**.



Kelas yang lain yaitu Kelas Simulasi merupakan replika dari kelas Tutorial online sesungguhnya yang terdiri dari Pra Sesi/ Pendahuluan, 12 sesi. Untuk kelas simulasi ini akan digunakan untuk tempat latihan diharapkan dapat membantu dalam melakukan praktik mengunggah tugas yang diberikan dalam Pelatihan Calon Tutor Tutor. Adapun tugas yang harus diunggah dan dikerjakan di kelas simulasi yaitu:

- Mengunggah video perkenalan dan penjelasan umum Mata Kuliah

- Mengunggah video pengantar setiap Sesi (video Pembelajaran Calon Tutor)
- Materi pengayaan dari sumber belajar melalui internet dan OER,
- Menilai dan memberi respon atas tanggapan diskusi dari mahasiswa/ fasilitator
- Memberi nilai dan *feedback* atas Tugas yang diunggah oleh mahasiswa/ fasilitator

Course management 

Pendahuluan	Sesi 1	Sesi 2	Sesi 3	Sesi 4	Sesi 5	Sesi 6	Sesi 7	Sesi 8	
-------------	--------	--------	--------	--------	--------	--------	--------	--------	--

MKDU4114 PANCASILA

Pada bagian ini Bapak/Ibu Peserta Pelatihan Calon Tutor Tutorial Online (Tuton) Program Sarjana dan Diploma diharapkan membuat video yang memuat perkenalan tutor dan ruang lingkup pembahasan suatu mata kuliah menggunakan fasilitas "Insert video recording" yang terdapat pada menu editor halaman ini. Video di letakan di atas teks berwarna merah ini dengan posisi tengah (centre). Durasi video tersebut maksimal dua menit. Jika Bapak/Ibu telah selesai membuat video perkenalan, silakan dihapus teks berwarna merah ini.

CATATAN PENTING!!!

Para peserta **DILARANG** menghapus semua materi, tempat diskusi, tempat pengumpulan tugas yang terdapat dalam Kelas Simulasi ini.